

VEILIG VUURWERK

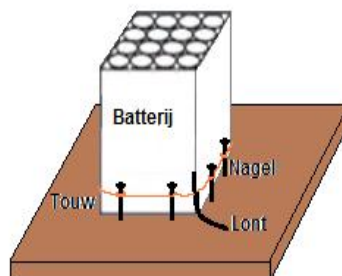
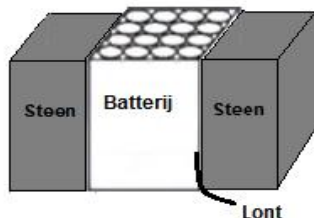
Welke voorzorgen moet ik nemen om veilig met vuurwerk om te gaan?

Veiligheid boven alles...

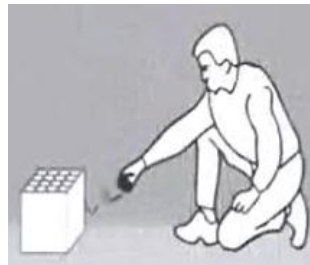
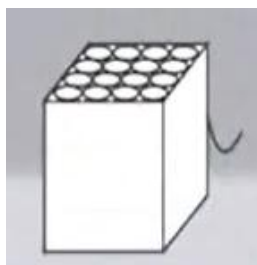
1. Lees altijd vooraf de gebruiksaanwijzing aandachtig door
2. Bewaar het vuurwerk voor en tijdens het afsteken op een veilige plaats
3. Maak vooraf de lonten vrij
4. Ruim na afloop altijd het afval op
5. Zorg voor een stabiele ondergrond
6. Steek het vuurwerk buitenshuis af
7. Stop geen vuurwerk in jas
8. Gooi nooit met vuurwerk
9. Wees een mens en spaar de dieren
10. Weigeraars niet opnieuw aansteken

Veilig vuurwerk afsteken: een cake of batterij

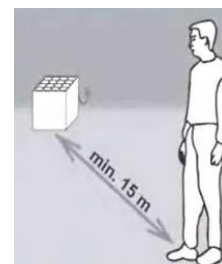
1. Zorg voor een **vlakke bodem** (waterpas) en een **droge ondergrond**.
2. U plaatst het vuurwerk het beste tussen twee zware stenen zodat deze **stabiel staat**. Of u kan deze ook stabiel plaatsen op een plank met behulp van nagels en een touw.



3. De lont van de batterij vrijmaken. U kan deze aansteken met een gasaansteker. Belangrijk is dat u niet over de batterij hangt. Steek de batterij **zijdelings aan**.



4. Zorg voor een **minimum afstand van 15m**.
5. **Geniet** van het vuurwerk!
6. Zorg ervoor dat het vuurwerk gedoofd is. Eventueel in een **emmer water dompelen**.
7. U kan het afval dat overblijft van het vuurwerk bij het **restafval** doen of naar het **containerpark** brengen.

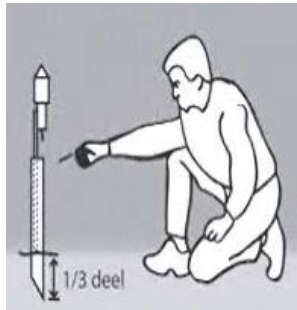
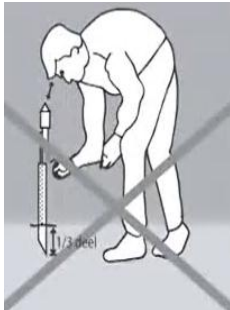


Veilig vuurwerk afsteken: een vuurpijl

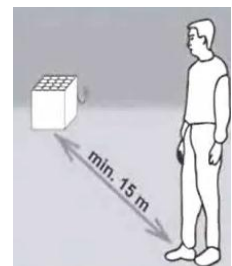
1. Zorg voor een **glazen of plastic fles die met water is gevuld**. Deze kan alleen staan, maar stabiel is om de fles in haar krat te stoppen. Ook een plastic buis kan worden gebruikt. Wel opletten! De vuurpijl moet **recht** worden geplaatst!
2. Trek de dop van de vuurpijl. Daar bevindt zich de lont.



3. U kan deze aansteken met een gasaansteker. Belangrijk is dat u niet over de vuurpijl hangt maar hem **zijdelings aansteekt**.



4. Zorg voor een **min. afstand van 15m**
5. **Geniet** van het vuurwerk!
6. Zorg ervoor dat het vuurwerk gedoofd is. Eventueel in een **emmer water dompelen**.
7. U kan het afval dat overblijft van het vuurwerk bij het **restafval** doen of naar het **containerpark** brengen.



Wat als het vuurwerk niet wil afgaan?

Vuurwerk dat niet wil afgaan, mag u zeker **niet proberen opnieuw aan te steken**. Laat dit op een veilige plaats staan of dompel het **onder in een emmer met water**. U mag zo'n vuurwerkbatteerij altijd terug brengen bij ons. U krijgt dan een nieuwe of uw geld terug.

Hoe ver dien ik van gebouwen te blijven?

Veiligheidshalve raden wij aan om **minstens 10 meter** van gebouwen, bomen en andere hoge obstakels te blijven.

Hoe bewaar ik vuurwerk het beste?

U bewaart vuurwerk best op een **droge plaats**. Let wel op dat de **kinderen hier niet bij kunnen**.

Moet ik de folie van het vuurwerk verwijderen?

Als dit niet expliciet op de verpakking vermeld staat, hoeft u dit niet te doen.